

SPECIÁLNÍ PRODUKTY



## OBSAH



URETERÁLNÍ STENTY

Kapitola 1



NEFROSTOMIE

Kapitola 2




URETERÁLNÍ KATETRY

Kapitola 3



PŘÍSLUŠENSTVÍ

Kapitola 4



EXTRAKTORY KAMENŮ

Kapitola 5



BALÓNKOVÉ KATETRY

Kapitola 6



SUPRAPUBICKÁ DRENÁŽ

Kapitola 7



URODYNAMIKA

Kapitola 8



SPECIÁLNÍ PRODUKTY

Kapitola 9



PEDIATRICKÁ UROLOGIE

Kapitola 10

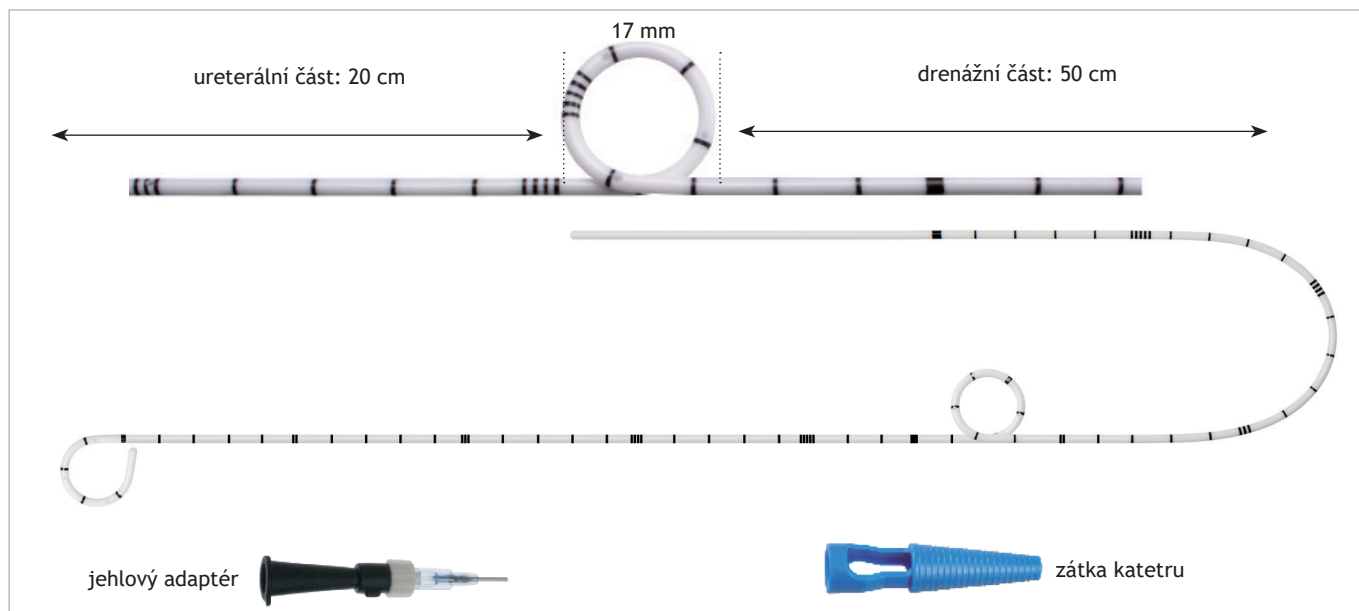
### OBSAH KAPITOLY

- 9.1 PYELOPLASTICKÝ KATETR  
- pro plastiku renal pelvis
- 9.3 URETERÁLNÍ ACCESS SHEATH
- 9.5 FISTOFIX  
- renal cyst punkční sada

# PYELOPLASTICKÝ KATETR

Pro plastiku renal pelvis

## SADA OBSAHUJE



## Pyeloplastický katetr

- ◆ Polyuretan (PUR)
- ◆ Drenážní otvory v pigtailu v ureterální části
- ◆ S rovným koncem nebo s pigtailem, otevřený konec
- ◆ Označení vzdáleností pro přesné zavedení stentu
- ◆ Radiopatický
- ◆ Adaptér pro připojení močového drenážního vaku

### S rovným koncem

Velikost (FR/CH)	Délka (cm) ureterální/drenážní část	Objednací kód	Max. průměr vodiče
04	20 / 50	EK-610476	0.025"
05	20 / 50	EK-610576	0.028"
06	20 / 50	EK-610676	0.035"
07	20 / 50	EK-610776	0.035"
08	20 / 50	EK-610876	0.038"
09	20 / 50	EK-610976	0.038"

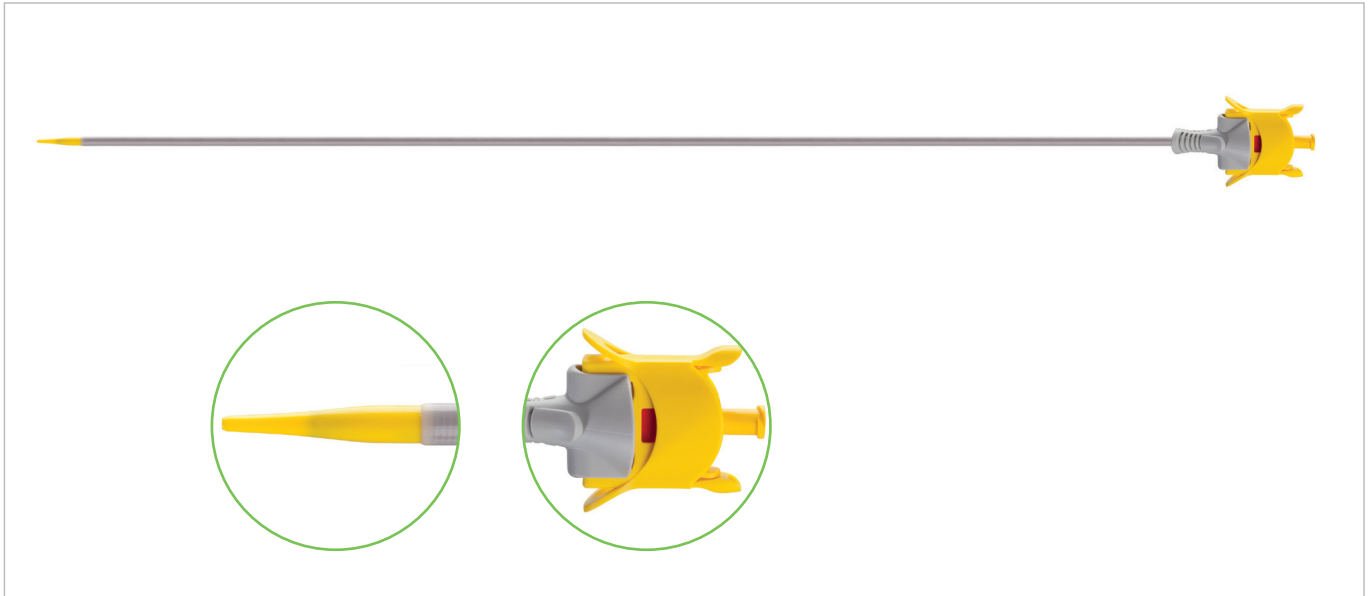
### S pigtailem

06	28/35	UR-930628	0.035"
07	28/35	UR-930728	0.035"

# URETERÁLNÍ ACCESS SHEATH

## s atraumatickým tipem

### POPIS



### Ureterální Access Sheath

- 🔹 Unique tip system for atraumatic transition between dilator and sheath
- 🔹 Secure fixation system from dilator to sheath
- 🔹 Visual monitoring of fixing for dilator and sheath
- 🔹 PTFE operation canal allows for minimal friction when inserting instruments
- 🔹 Radiopatický visibility of sheath and dilator tip facilitates safe placement
- 🔹 Hydrophilic coating enables comfortable insertion of sheath
- 🔹 High kink-resistance of the sheath due to integrated metal coil

Objednací číslo	Inner diameter (CH/FR)	Outer diameter (CH/FR)	Délka (cm)
AS-1235	10	12	35
AS-1245	10	12	45
AS-1435	12	14	35
AS-1445	12	14	45
AS-1635	14	16	35
AS-1645	14	16	45